

NO. 109852

(Folder no. 98)



 **HJERTE GARN**

www.hjertegarn.com

109852 / Inca el. Ragg

Str. 2 - 4 - 6 - 8 - 10 år

Inca : 2 - 2 - 3 - 3 - 4 ngl á 100 g

Ragg : 4 - 4 - 5 - 5 - 6 ngl á 50 g

NO. 109852

(Folder no. 98)



 **HJERTE GARN**

www.hjertegarn.com

109852 / Inca el. Ragg

Str. 2 - 4 - 6 - 8 - 10 år

Inca : 2 - 2 - 3 - 3 - 4 ngl á 100 g

Ragg : 4 - 4 - 5 - 5 - 6 ngl á 50 g

Beskrivning nr: 109852

VÄST

Material: Inca Wool, 100 % highland ull

Alternativ: Ragg-strumpegarn, 70 % ull / 30 % nylon.

Var uppmärksam på garnåtgången vid alternativ kvalitet, då löplängden på garnet inte alltid är densamma.

Strl: 2 (4) 6 (8) 10 år

Bröstvidd: 58 (62) 66 (70) 74 cm

Garnåtgång: 2 (2) 3 (3) nystan Inca Wool färg 1890

Stickor: Rundsticka nr 5 (60 cm)

Masktäthet: 18 m i rätstickning på stickor nr 5 = 10 cm

Tillbehör: 2 knappar

Observera: Stämmer inte masktätheten, prova med grövre eller finare stickor.

Förkortningar:

Slätst = rm på rätsidan och am på avigsidan

1 enkl int = lyft 1 m, 1 rm, dra den lyfta m över

1 ökn = ta upp länken före nästa m och sticka den vriden rät.

Stickförkortningar:

M = maska, rm = rät maska, am = avig maska, v = varv, tills. = tillsammans, int = intagning, ökn = ökning

VÄSTEN STICKAS UPPIFRÅN OCH NED:

Lägg upp 85 (93) 99 (105) 113 m på rundsticka nr 5 och sticka rätst samtidigt med att arb indelas således: 13 (14) 15 (16) 17 rm, sätt en markering, 18 (20) 21 (22) 24 rm sätt en markering, 23 (25) 27 (29) 31 rm, sätt en markering, 18 (20) 21 (22) 24 rm, sätt en markering, 13 (14) 15 (16) 17 rm.

Nästa v = rätsidan: *sticka rätt ut till 1 m före markeringen, 1 ökn, 2 rm, 1 ökn* upprepa från *till* ytterligare 3 ggr = 8 ökn. Fortsätt med de här ökn på vartannat v allt som allt 9 (9) 10 (10) 11 ggr = 157 (165) 179 (185) 201 m.

AVMASKNING FÖR ÄRMAR:

Nästa v från rätsidan: 22 (23) 25 (26) 28 rm, maska av 36 (38) 41 (42) 46 m, 41 (43) 47 (49) 53 rm, maska av 36 (38) 341 (42) m, 22 (23) 25 (26) 28 rm. På nästa v läggs det upp 10 (12) 12 (14) 14 m vid de avmaskade m = 105 (113) 121 (129) 137 m. Sticka 10 v rätst.

Nästa v från rätsidan: 10 (11) 12 (13) 14 rm, öka 1 m i var av de nästa 6 m, sticka rätst tills det återstår 16 (17) 18 (19) 20 m, öka 1 m i var av nästa 6 m 10 (11) 12 (13) 14 rm.

Nästa v från avigsidan: 10 (11) 12 (13) 14 rm, 12 m flätstickning, sticka rätst tills det återstår 22 (23) 24 (25) 26 m, 12 m flätst, 10 (11) 12 (13) 14 rm.

Fortsätt i denna indelning tills arb från de nyupplagda m mäter 23 (24) 25 (27) 29 cm. På sista v stickas de 12 flätstickningsmaskorna samman 2 och 2. Sluta med 8 v rätst. Maska av.

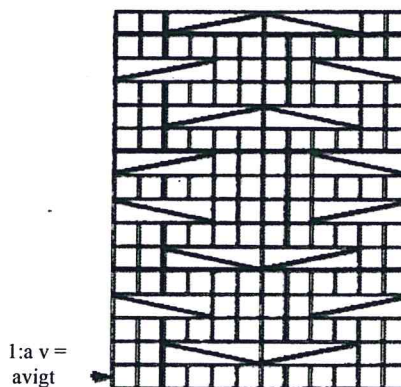
MONTERING:




Fäst ändar. På högra framstycket sys 2 träsar, 1 vid halskanten och 1 mitt för flätstickningens början. Sy i knappar.

HJERTEGARN

Design och mönster:

Betina Jonsen, Amager Strik Design



-  Rm på rätsidan, am på avigsidan
-  Sätt 2 m på en hjälpst bakom arb, 2 rm, sticka de 2 m från hjälpst rätt
-  Sätt 2 m på en hjälpst framför arb, 2 rm, sticka de 2 m från hjälpst rätt

KINNATEXTIL

Tel. 0320-184 51. Fax 0320-184 52