

2612



STORLEK: 0-3 (3-6) 12 (24) månader

TRÖJA ÖVERVIDD : 49(53)60(64) cm

FULL LÄNGD: ca 28(30)33(37) cm

GARN FÖRBRUKNING:

Bottenfärg: 3(3) 3(4) nystan färg 435,

Mönsterfärg: 1 (1) 1 (1) nystan färg 100.

STICKOR: Strumpstickor och rundstickor (40 cm) nr 2,5 och 3.

STICKFASTHET: 26 maskor och 34 varv i slät stickning = 10x10 cm.



KINNA TEXTIL

Tel. 0320-184 51. info@kinnatextil.se

TEKNISK BESKRIVNING

Tröjan stickas från halsen ner på rundsticka. Ärmarna är stickade runt på strumpstickor.

BÖRJA VID HALSEN

Lägg löst upp 84(90)96(102) maskor på rundstickor nr 3 med bottenfärg och sticka 1 varv slätstickning. Sticka oket enligt diagrammet enligt den storlek du stickar och avsluta diagrammet som pilen visar till storleken. När oket stickats finns det 210(225)240(272) maskor på stickan. Sticka 1 varv där 6(7)12(0) maskor ökas jämnt fördelade till 216(232)252(272) maskor.

Nu delas maskorna upp för framstycke, bakstycke och ärmar.

Sätt de första 50 (52) 56 (60) maskorna (höger ärm) på en maskhållare och låt maskorna vila, lämna nästa 58 (64) 70 (76) maskor på stickan (framstycket), sätt nästa 50 (52) 56 (60) maskor (vänster ärm) på en maskhållare och låt maskorna vila, lämna de sista 58 (64) 70 (76) maskorna på stickan (bakstycket).

KROPP

Lägg upp 6(6)8(8) nya maskor till ärmhål, sticka framstycket, lägg upp 6(6)8(8) nya maskor till ärmhålet, sticka bakstycket. Totalt 128(140)156(168) maskor på stickan. Sticka runt i slät stickning tills kroppen mäter 13(15)17(20) cm från ärmhålet. Byt till rund sticka nr 2,5 och sticka 3 1/2 cm resår *2 räta, 2 aviga*, upprepa från *-* . Maska av alla maskor.

ÄRMAR

Med strumpsticka nr 3 och bottenfärg läggs garnet till ca mitt i ärmhålet. Plocka upp 1 maska för varje ärmhålsmaska, sticka ärm maskorna, plocka upp 1 maska för varje ärmhålsmaska. Totalt 56(58)64(68). Sticka runt på strumpstickor På 3:e varvet börjar minskningarna. 1 maska minskas på var sida om den första maskan. Alltså: Sticka 1rm, 2 rm tills. sticka runt varvet tills 2 maskor återstår, 1 enkel intagning (= lyft av 1 maska ganska löst, sticka 1 rätt, dra den lösa maskan över den stickade). Upprepa intaget varje 12 (14: e) 12: e (16: e) varv - totalt 3 (3) 4 (4) gånger = 50 (52) 56 (60) maskor på stickan. Sticka tills ärmen mäter ca 12(14)16(20) cm, mätt från ärmhålet.

Sticka 1 varv där 6(8)8(12) maskor minskas jämnt fördelat till 44(44)48(48) maskor.

Avsluta med 3 1/2 cm resår: *2 räta, 2 aviga*, upprepa från *-* . Maska av alla maskorna löst på sista varvet. Sticka den andra ärmen på samma sätt.

HALSKANT

Med strumpsticka nr 2,5 och bottenfärg sätts garnet till i mitten av halsen. Plocka upp 84(88)96(100) maskor runt uringningen och sticka 2 1/2 cm resår *2 räta, 2 aviga*, upprepa från *-* .

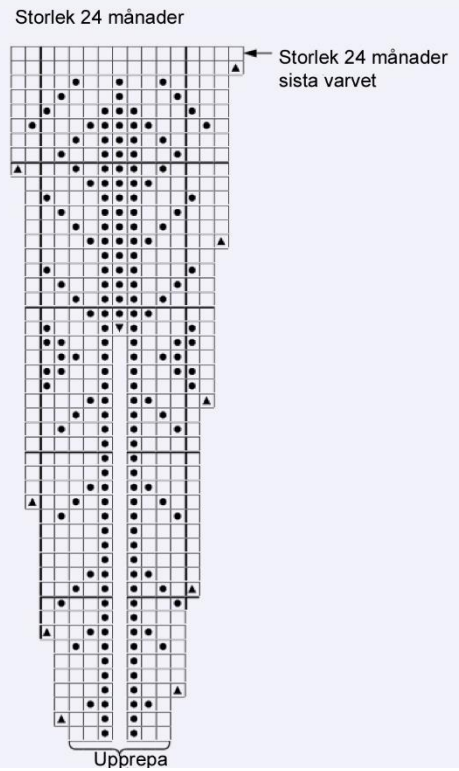
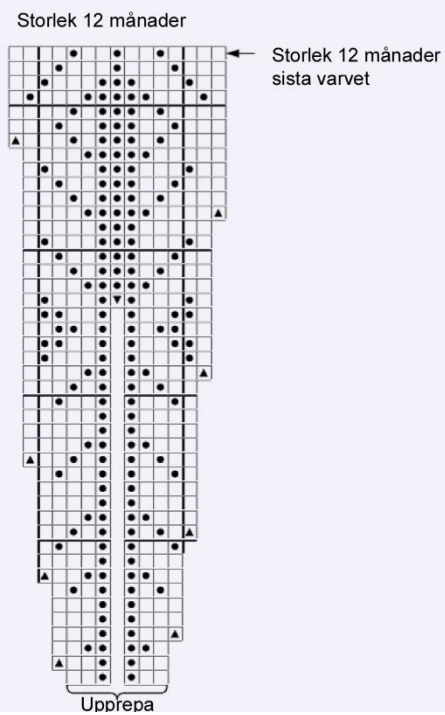
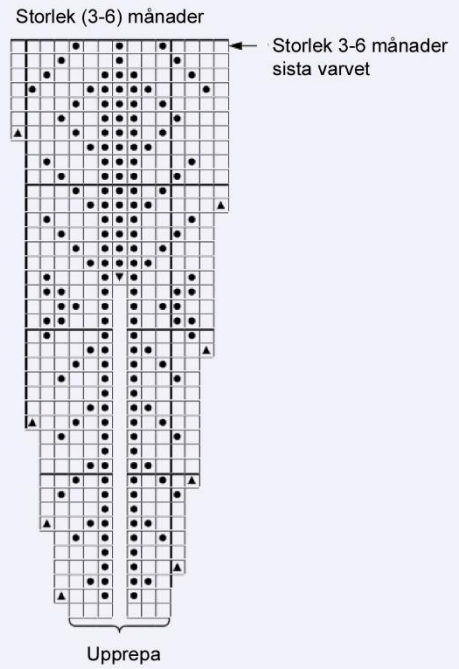
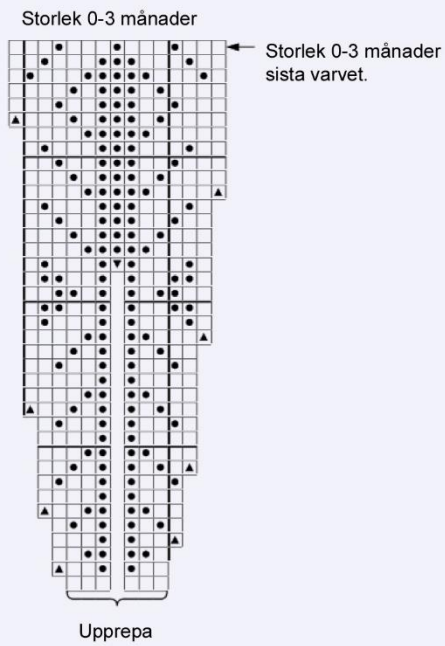
Maska av alla maskorna löst. Kontrollera att halsen kan gå över barnets huvud. Eventuellt kan halsen stickas med en slits i mitten av ryggen och resåren kan stängas med en liten knapp.



Tel. 0320-184 51. info@kinnatextil.se



- Bottenfärg
- Mönsterfärg
- ▲ 1 ökning med bottenfärg
- ▼ 1 ökning med mönsterfärg



ALTERNATIVA KVALITÉER

30 m

Sock 4

28 m:

Trunte, Lana Cotton 212, LONGCOLORS

27 m

Alicante Cotton, Green Cotton Linen

26 m:

all seasons, New Arezzo lin, Bamboo wool, Blend, Blend Bamboo, Exclusive ALPACKA, Extrafine merino 150, Hjerte Alpacka, Hjerte Fine Highland Wool, ORGANIC 350, ORGANIC COTTON, Silk Tweed, WOOL SILK, Grönhöj Kamgarn.

22 m:

Bommix Bamboo, Cotton 100, Deco Tweed, DECO, Extrafine merino 120, MERINO COTTON, Organic TRIO, Rustic, Valencia Cotton, Vidal Alpacka, Vital, ARTIC.

20 m:

INCAWOOL, Light Mohair, Ragg-strumpegarn, SOON.

17 m

Sauce

14 m:

Borstad ull, Extrafine merino 50, Naturull.

Annat:

Alpacka 400, Kunstgarn, SILK KID MOHAIR.

VAR UPPMÄRKSAM PÅ GARNFÖRBRUKNINGEN VID ALTERNATIV KVALITÉ,
då löplängden på garnet inte alltid är den samma.
Det kan också vara nödvändigt att byta stickor, så att stickfastheten blir rätt.

STICKFÖRKORTNINGAR

arb = arbetet, börj = början, vr = vridet, uppr = upprepa,
int = intagning, kantm = kantmaska, m = maska, mb = mitt bak, mf = mitt fram,
mgf = med garnet framför arbetet, mgb = med garnet bakom arbetet,
omg = omgång, omv = omvänt, st = sticka, plm = placera markör, r = rät (R) = rätsida,
avsl = avslutningen, tills = tillsammans, utt = uttag, a = avig, (VR) = avigsidan.

FÖRKLARINGAR

rätstickning = rät på rätsidan och avigsidan
slätstickning = rät på rätsidan och avig på avigsidan.
omvänd slätstickning = avig på rätsidan och rät på avigsidan.
1 utt = gör ett uttag genom att ta upp länken före nästa maska och sticka den rät.
1 enk int = 1 r m lyftes av, 1 r, den lösa maskan lyftes över.
1 dbl int = 1 r lyftes av, 2 r tills, den lösa maskan lyftes över de 2 sammanstickade m.