

HJERTEGARN ♥

Since 1926



2607 / Esther / S-4XL / Design: Sanne Fjalland

GARN: Armonia (75% Wool superwash superfin merino, 25% nylon) och Alpaca 400 (100% alpaca).

STORLEKAR: S (M) L (XL) 2XL (3XL) 4XL.

MODELLENS BRÖSTVIDD: CA. 106(114)121(129)136(146)155 cm.

FULL LÅNGD: Ca. 63(64)65(66)67(68)69 cm.

Ärm omkrets: 37(40)42(44)2)47(50(52) cm.

GARNÅTGÅNG, som stickas med 2 trådar:

Basfärg:

Armonia: 8(8)9(10)11 (11)12 nystan färg 403,

Alpaca 400: 4(4)4(5)5(5)6 nystan färg 500.

Mönster färg:

Armonia: 1(1)1(1) 1(2)2 nystan färg 1328,

Alpaca 400: 1(1)1(1)1(1)1 nystan färg 8627.

STICKOR: Rund sticka nr 3 och 3,5 (40, 60, 80 cm). Strumpstickor nr 3 och 3,5.

STICKFASTHET: 24 maskor x 31-32 varv slät stickning på st. nr 3,5 = 10 x 10 cm.

TOP-DOWN

2607 / Ester

GARN: Armonia (75% Wool superwash superfine merino, 25% nylon) och Alpaca 400 (100% alpaca).

STORLEKAR: S (M) L (XL) 2XL (3XL) 4XL .

MODELLENS BRÖSTVIDD: CA. 106(114)121(129)136(146)155 cm.

FULL LÄNGD: Ca. 63(64)65(66)67(68)69 cm.

Ärm omkrets: 37(40)42(44)47(50(52) cm.

GARNÅTGÅNG, som stickas med 2 trådar:

Basfärg:

Armonia: 8(8)9(10)11 (11)12 nystan färg 403,

Alpaca 400: 4(4)4(5)5(5)6 nystan färg 500.

Mönster färg:

Armonia: 1(1)1(1) 1(2)2 nystan färg 1328,

Alpaca 400: 1(1)1(1)1(1)1 nystan färg 8627.

STICKOR: Rund sticka nr 3 och 3,5 (40, 60, 80 cm). Strumpstickor nr 3 och 3.5.

STICKFASTHET: 24 maskor x 31-32 varv slät stickning på st. nr 3,5 = 10 x 10 cm.

Förkortade varv/German Shortrow

Det finns olika sätt att sticka förkortade varv German Shortrow. Här används metoden German Short Row-teknik. Skanna QR-koden på baksidan.

BÖRJA VID HALSEN

Lägg upp 136(140)144(148)148(152)152 maskor på rund sticka nr 31/2 med bottenfärg (1 tråd av varje kvalitet) och sticka 2 varv runt i slät stickning, öka 0(4)8(12)4(8)8 maskor så jämnt fördelade som möjligt på varv 2 till 136(144)152(160)152(160)160 maskor.

Sticka oket enligt diagrammet

Börja med att markera totalt 17(18)19(20)19(20)20 mönsterrapporter med 8 maskor. Sticka diagrammet 1 gång på höjden. Observera att det finns olika diagram när det gäller storlek. Sticka mönstret med 1 tråd av varje kvalitet i mönsterfärg.

När oket stickats finns det 323(342)361(380)399(420)440 maskor på stickan. Sticka 1 varv där 1(0)1(0)1(0)0 maskor ökas i början av varvet = 324(342)362(380)400(420)440 maskor på stickan.

Dela upp arbetet i bakstycket, framstycket och ärmarna och markera totalt 4 raglanmaskor

Markera varvets 1:a maska (= raglanmask), räkna 64(66)69(71)74 (75)76 maskor framåt på stickan i stickriktningen (= höger ärm), markera nästa maska (= raglanmask), räkna 96(103)110(117)124(133)142 maskor framåt på stickan i stickriktningen (= framstycket), markera nästa maska (= raglanmask), räkna 64(66)69(71)74(75)76 maskor framåt på stickan i stickriktningen (= vänster ärm), Markera nästa maska (= Raglanmask), räkna 96(103)110(117)124(133)142 maskor på stickan i stickriktningen (= tillbaka). Början av varvet är strax före den högra raglanmasken på bakstycket.



Tel. 0320-184 51. info@kinnatextil.se

Nu stickas förkortade varv/German Short Row-teknik

Vändningarna är placerade på ett sådant sätt att den första vändningen på varje sida stickas i samband med raglanmaskorna mellan maskorna på ryggen och ärmarna, och härifrån förflyttar sig vändningarna över ärmarna och på de främre maskorna.

Sticka enligt följande:

Vänd i början av varvet, sticka avigt över ryggmaskorna tills raglanmaskan mellan ryggen och vänster ärm och vänd strax före raglanmasken. Sticka på rätsidan över bakstycket till 12(13)14(13)14(13)12 maskor **efter att du** vände på föregående varv och stäng vändningen när du sticker över den. Vänd och sticka avigt till 12(13)14(13)14(13)12 m **efter** att föregående varvs vändning, stäng vändningen när du sticker över den. På detta sätt fortsätter du att vända 12 (13) 14 (13) 14 (13) 12) maskor efter att ha vänt på föregående varv tills totalt 7 (7) 7 (8) 8 (9) 10 gånger på varje sida har stickats.

Sista vändningen stickas på avigsidan (= vänster sida när tröjan sätts på) och sedan stickas vändningen på rät sida och stänger sista vändningen på vänster sida.

Fortsätt till början av varvet vid höger raglanmaska på bakstycket.

Raglan ökning:

Sticka raglanökningar på varje sida av de 4 raglanmaskorna. Ökningen stickas genom att lyfta tråden mellan maskorna på stickan och sticka maskan vridet rät. Upprepa ökningen på vartannat varv 6(7)8(9)10(11)12 gånger.

Det finns nu 76(80)85(89)94(97)100 maskor på varje ärm och 108(117)126(135)144(155)166 maskor på bakstycket och framstycket.

Plus de 4 markerade raglanmaskorna.

Låt ärmmaskorna vila medan kroppen stickas färdigt. De 4 markerade raglanmaskorna räknas till kroppsmaskerna. Ta av tråden.

KROPPEN, totalt 220(238)256(274)292(314)336 maskor inklusive 4 raglanmaskor

Börja med att lägga upp 9 nya maskor till 1/2 ärmhål, sticka framstyckets 110(119)128(137)146(157)168 maskor (= inklusive 2 raglanmaskor), lägg upp 18 nya maskor för ärmhål på andra sidan, sticka bakstyckets 110(119)128(137)146(157)168 maskor (= inklusive 2 raglanmaskor), lägg upp 9 nya maskor till 1/2 ärmhål. Totalt 256(274)292(310)328(350)372 maskor på stickan.

Början av varvet är i mitten av det högra ärmhålet. Sticka slätstickning tills arbete mäter 27 cm från ärmhålet.

Sticka ökning och resår:

Storlek S: *Sticka 8 maskor, 1 ökning*, upprepa från *-* 30 gånger, avsluta med 16 maskor = 286 maskor.

Storlek M: *Sticka 9 maskor, 1 ökning*, upprepa från *-* 30 gånger, avsluta med 4 maskor = 304 maskor.

Storlek L: *Sticka 10 maskor, 1 ökning*, upprepa från *-* 29 gånger, avsluta med 2 maskor, 1 ökning = 322 maskor.

Storlek XL: *Sticka 10 maskor, 1 ökning*, upprepa från *-* 30 gånger, avsluta med 10 maskor = 340 maskor.

Storlek 2XL: *Sticka 11 maskor, 1 ökning*, upprepa från *-* 29 gånger, avsluta med 9 maskor, 1 ökning = 358 maskor.

Storlek 3XL: *Sticka 12 maskor, 1 ökning*, upprepa från *-* 29 gånger, avsluta med 2 maskor, 1 ökning = 380 maskor.

Storlek 4XL: *Sticka 12 maskor, 1 ökning*, upprepa från *-* 30 gånger, avsluta med 12 maskor = 402 maskor.



Tel. 0320-184 51. info@kinnatextil.se



Byt till rund sticka nr 3 och sticka 6 cm resår * 1 rm, 1 am *.

Avsluta med 4 varv resår så här:

Varv 1: * Sticka 1 rätt, lyft 1 am med garnet framför arbetet *, upprepa från *.*

Varv 2: * Lyft 1 rm med garnet bakom arbetet, sticka 1 am *, upprepa från *.*

Upprepa 1: a och 2: a varv ytterligare 1 gång.

Mät en tråd som är ca 4x så lång som kanten du behöver avmaska.

Maska av med metoden "Italiensk avmaskning" - sök Youtube.com efter videor som visar metoden.

Alternativt kan maskorna avmaskas normalt.

ÄRMAR

Med strumpsticka nr 3 1/2 börja mitt i ett ärmhål på kroppen. Plocka upp 9 nya maskor över halva ärmhålet, sticka ärmens 76(80)85(89)94(97)100 maskor på varvet, plocka upp 9 nya maskor över den andra halvan av ärmhålet. Totalt 94(98)103(107)112(115)118 maskor. Sticka runt ärmen i slät stickning i förhållande till storlek och stickad ärmfinish enligt beskrivningen nedan:

Storlek S+M+L: Sticka med samma maskantal över hela ärmen tills ärmen mäter 32 cm.

Storlek XL: Sticka 10 cm. Minskning nästa varv: Sticka 2 rm tills, sticka tills 2 maskor återstår, 1 enkel minskning (= lyft av 1 maska rakt, sticka 1 rätt, dra den lösa masken över den stickade). Sticka 10 cm och upprepa intaget. Totalt 4 maskor minskas = 103 maskor på varvet. Stickade tills ärmen mäter totalt 32 cm från ärmhålet.

Storlek 2XL: Sticka 6 cm. Minskning nästa varv: Sticka 2 rm tills, sticka tills 2 maskor återstår, 1 enkel minskning (= lyft av 1 maska rakt, sticka 1 rätt, dra den lösa masken över den stickade) Sticka 6 cm och upprepa intaget tills det är stickat intag totalt 4 gånger och totalt 8 maskor har minskats = 104 maskor på varvet. Sticka tills ärmen mäter totalt 32 cm från ärmhålet.

Storlek 3XL: Sticka 6 cm. Minskning nästa varv: Sticka 2 rm tills, sticka tills 2 maskor återstår, 1 enkel minskning (= lyft av 1 maska rakt, sticka 1 rätt, dra den lösa masken över den stickade) Sticka 6 cm och upprepa intaget tills det är stickat intag totalt 4 gånger och totalt 8 maskor har minskats = 104 maskor på varvet. Sticka tills ärmen mäter totalt 32 cm från ärmhålet.

Storlek 4XL: Sticka 5 cm. Minskning nästa varv: Sticka 2 rm tills, sticka tills 2 maskor återstår, 1 enkel minskning (= lyft av 1 maska rakt, sticka 1 rätt, dra den lösa masken över den stickade). Sticka 5 cm och upprepa intaget tills det är stickat intag totalt 5 gånger och totalt 10 maskor har minskats = 108 maskor på varvet. Sticka tills ärmen mäter totalt 32 cm från ärmhålet.

Ärm finish:

2 olika lösningar kan väljas.

Löst sittande resår: Byt till strumpsticka nr 3 och sticka 6 cm resår *1 rm, 1 am* över ärmen

94(98)103(103)104(107)108 m. Avsluta med ytterligare 4 varv resår som beskrivits för kroppens sista 4 varv resår.

Åtsittande resår: Sticka 1 varv där det minskas 34(38)41(41)40(43)44 maskor så jämnt som möjligt till 60(60)62(62)64(64)64 m. Byt till strumpinne nr 3 och sticka 6 cm resår *1 rm, 1 am*.

Avsluta med ytterligare 4 omgångar resår som beskrivs för kroppens sista 4 varv resår

KRAGE

Med rund sticka nr 3 1/2 och bottenfärg(1 tråd av varje kvalitet) plockas 136(140)144(148)148(152)152 maskor upp längs halsringningen. Sticka 15 cm resår * 1 rm, 1 am *. Avsluta med ytterligare 4 omgångar resår som beskrivs för kroppens sista 4 varv resår

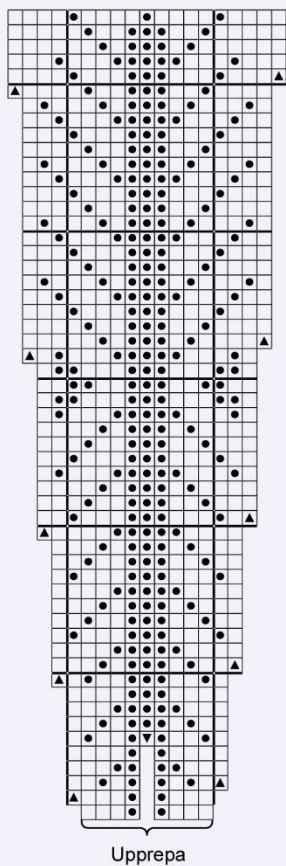
Fäst trådarna.



Tel. 0320-184 51. info@kinnatextil.se

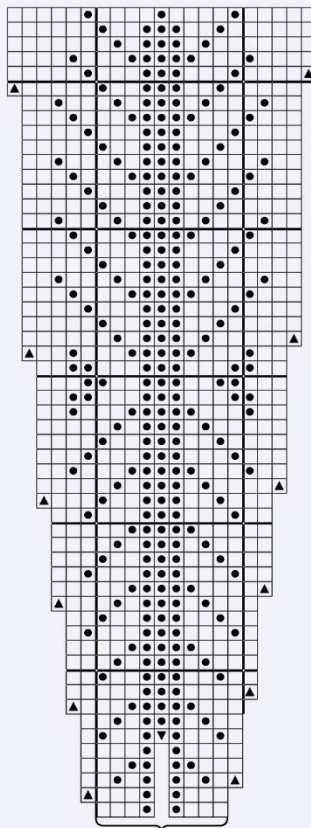
2607

Storlek S(M)L(XL)




Upprepa

Storlek 2XL(3XL)



Upprepa

Storlek 4XL



Upprepa

German Short Row



- Bottenfärg
- Mönsterfärg
- 1 ökning med bottenfärg
- 1 ökning med mönsterfärg

KINNATEXTIL

Tel. 0320-184 51. info@kinnatextil.se

ALTERNATIVA KVALITÉER

30 m

Sock 4

28 m:

Trunte, Lana Cotton 212, LONGCOLORS

27 m

Alicante Cotton, Green Cotton Linen

26 m:

all seasons, New Arezzo lin, Bamboo wool, Blend, Blend Bamboo, Exclusive ALPACKA, Extrafine merino 150, Hjerte Alpacka, Hjerte Fine Highland Wool, ORGANIC 350, ORGANIC COTTON, Silk Tweed, WOOL SILK, Grönhøj Kamgarn.

22 m:

Bommix Bamboo, Cotton 100, Deco Tweed, DECO, Extrafine merino 120, MERINO COTTON, Organic TRIO, Rustic, Valencia Cotton, Vidal Alpacka, Vital, ARTIC.

20 m:

INCAWOOL, Light Mohair, Ragg-strumpegarn, SOON.

17 m

Sauce

14 m:

Borstad ull, Extrafine merino 50, Naturull.

Annat:

Alpacka 400, Kunstgarn, SILK KID MOHAIR.

VAR UPPMÄRKSAM PÅ GARNFÖRBRUKNINGEN VID ALTERNATIV KVALITÉ,
då löplängden på garnet inte alltid är den samma.

Det kan också vara nödvändigt att byta stickor, så att stickfastheten blir rätt.

STICKFÖRKORTNINGAR

arb = arbetet, börj = början, vr = vridet, uppr = upprepa,
int = intagning, kantm = kantmaska, m = maska, mb = mitt bak, mf = mitt fram,
mgf = med garnet framför arbetet, mgb = med garnet bakom arbetet,
omg = omgång, omv = omvänt, st = sticka, plm = placera markör, r = rät (R) = rätsida,
avsl = avslutningen, tills = tillsammans, utt = uttag, a = avig, (VR)= avigsidan.

FÖRKLARINGAR

rätstickning = rät på rätsidan och avigsidan

slätstickning = rät på rätsidan och avig på avigsidan.

omvänd slätstickning= avig på rätsidan och rät på avigsidan.

1 utt = gör ett uttag genom att ta upp länken före nästa maska och sticka den rät.

1 enk int = 1 r m lyftes av, 1 r, den lösa maskan lyftes över.

1 dbl int = 1 r lyftes av, 2 r tills, den lösa maskan lyftes över de 2 sammanstickade m.